



**METEO FRANCE**  
6 Rue Hubert Latham  
33700 Mérignac



**NEPSEN BORDEAUX**  
71 rue Carle Vernet  
3800 BORDEAUX



**GUENIOT Sébastien**  
71 cours Anatole France  
33000 BORDEAUX




[illegible]

Architectural floor plan of the NIVEAU RDC (Ground Floor) showing various rooms and technical details. The plan includes rooms such as B005 STANDARD (16.08m²), B006 SUPPORT LOG ADMIN (16.63m²), B007 SUPPORT CHEF SERVICE (16.63m²), B008 (16.63m²), B009 (16.63m²), B010 TECHNICIEN TECH.AGRO COM D2C (16.63m²), B011 A DCSC ADJOINTE (13.64m²), and B011 B DCSC ADJOINTE (13.19m²). It also shows a GEN-16 PHOTOGRAPHIE room and a GEN-17 PHOTOGRAPHIE room. The plan includes numerous technical annotations, including room numbers, areas, and equipment specifications like '7 Vento-convectoriels CIAT INCH. 300/333 IV + BAT ELEC. 4600 P. ELEC. 4800W MOND'. The plan is labeled 'COUPE AA' and 'NIVEAU RDC'.

# LEGENDE

---

## VENTILATION

	Radiateur à conserver
	Radiateur à déposer
	Unité mural à conserver

À déposer :

- Toutes les bouches et entrées d'air existantes
- Tous les réseaux eaux glacées
- Tous les gainables du couloir

## Plan dépose RDC Bât B



Vérfié par PKM

DE01

: 50